

Blackboard Learn Original and Ultra Terminology -1

مصطلحات الواجهة الاصلية وواجهة الترا

https://help.blackboard.com/Learn/Instructor/Ultra/Getting_Started/Blackboard_Learn_Terminology

- 1- عند انشاء الاختبار لا يمكن تحديد موعد فتح الاختبار يمكن فقط تحديد تاريخ الاستحقاق
- 2- لا تتوفر امكانية اخفاء عمود الدرجات عند اتاحة الاختبار الالكتروني وعند محاولة اخفائه يتم اخفاء الاختبار نفسه عن الطلاب

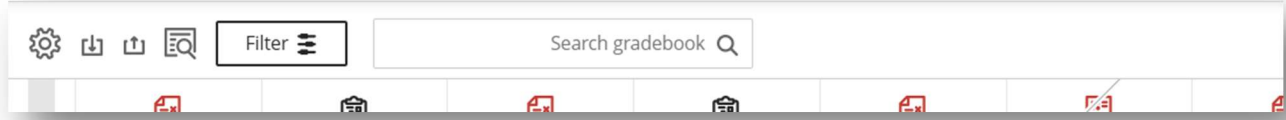
تطبيق عملي للرصد الالي

+ الصور للرصد اليدوي

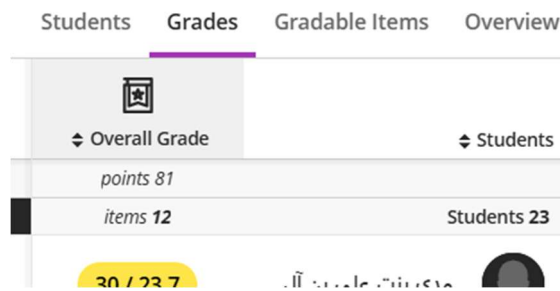
Item Management					
Manage gradebook items in this course					
of 17 items hidden - 1 selected 1		Search item			
Instructor visibility	Student visibility	Due Date	Category	Item	
<input type="checkbox"/>	Visible	—	No Category	Overall Grade	<input type="checkbox"/>
<input checked="" type="checkbox"/>	Visible	PM 12:13 ,9/17/25	Exam	Midterm Exam	<input type="checkbox"/>
<input checked="" type="checkbox"/>	Release condition	—	Quiz	Quiz 1	<input type="checkbox"/>
<input checked="" type="checkbox"/>	Release condition	PM 9:00 ,10/19/25	Quiz	Quiz 2	<input type="checkbox"/>
<input checked="" type="checkbox"/>	Release condition	PM 9:01 ,11/9/25	Quiz	Quiz 3	<input type="checkbox"/>
<input checked="" type="checkbox"/>	Hidden	PM 12:14 ,9/17/25	Exam	Practical Exam	<input checked="" type="checkbox"/>

Number of missed due dates above or equal		Groups Analytics Messages 44 Gradebook Discussions Announcements Calendar Content			
Enter a number		Students Grades Gradable Items Overview			
Days since last access above or equal		Grading Status	Due Date	Category	Item
days 15 <td></td> <td></td> <td>No Category</td> <td>Overall Grade</td>				No Category	Overall Grade
View Course Activity		Complete	PM 9:27 ,11/11/25	Exam	الاختبار الفصلي
Send activity stream notifications to students based on low overall grade and days since last access settings <input checked="" type="checkbox"/>		All graded	PM 9:00 ,10/7/25	Test	الكوير الاول missing 21 of 25 submitted 4
Automatic Zeros		All graded	PM 9:00 ,11/4/25	Test	الكوير الثاني missing 22 of 25 submitted 3
Assign automatic zeros for past due work <input type="checkbox"/> <small>Students can submit late to update their grades. Students with due date accommodations aren't affected.</small>		to grade 22	PM 9:00 ,10/7/25	Assignment	الواجب الاول missing 23 of 25 submitted Formative 2
Overall Grade		to grade 22	PM 9:00 ,11/4/25	Assignment	الواجب الثاني missing 22 of 25 submitted Formative 3
Manage overall grade settings			PM 10:00 ,10/7/25	Form	استطلاع رأي الواجب الاول - مقترح 1: مخطط التطور الحثبي missing 10 of 25 submitted 15
Students Visibility			PM 11:59 ,9/19/25	Form	استطلاع رأي الواجب الاول - مقترح 2: مناظرة علم اللجنة المعلمان missing 0 of 25 submitted 25
Hide students in the gradebook who no longer have access to the course <input checked="" type="checkbox"/>			PM 11:59 ,9/19/25	Form	استطلاع رأي الواجب الثاني - مقترح 1: المعثر الافتراضي missing 0 of 25 submitted 25
Item Management			PM 11:59 ,9/19/25	Form	استطلاع رأي الواجب الثاني - مقترح 2: تحليل دراسة الحالة missing 0 of 25 submitted 25
Manage gradebook items		to grade 25	PM 4:47 ,9/24/25	No Category	الحضور والغياب

- 3 لا يمكن ترتيب أسماء الطلبة أجديا في مركز التقديرات
-4 عدم توفر عمود يحتوي على الرقم الجامعي للطلاب في دفتر التقديرات



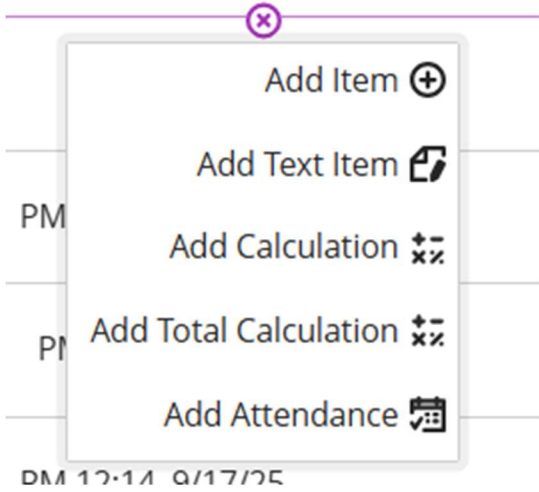
- 5 لا يتوفر عمود الاجمالي للتقييمات مباشرة في دفتر التقديرات ولكن لابد من اضافته وانشاءه



!Set up the overall grade
The overall grade helps students keep track of their performance in your course. You can select the .gradebook items to include

Set it up

[Hide this message](#)



6- عند انشاء السؤال من النوع اختيار من متعدد لا يمكن نسخ ولصق المعادلات الرياضية اليه بشكل صحيح وحيانا حتى بعد كتابتها تظهر للطلبة بشكل غير صحيح

المحرر في **Ultra** لا يدعم النسخ المباشر لمعادلات من برامج خارجية) مثل **Word** أو **MathType** يُفضل إدخال المعادلة عبر **Insert → Math Editor (LaTeX)** أو لصقها كنص. **LaTeX** لضمان ظهورها الصحيح، يُنصح بمعاينة السؤال في وضع الطالب قبل النشر.

Calculated Formula Questions for Instructors

<https://vimeo.com/showcase/11480818?video=1059060023>

Calculated Numeric Questions in Blackboard

<https://vimeo.com/showcase/11480818?video=1044704214>

7- لا يمكن تصدير الاختبار الذي تم انشاءه في صفحة الواجبات والاختبارات الى جهاز الكمبيوتر لإعادة رفعه واستخدامه مرة أخرى
التوضيح والحل:

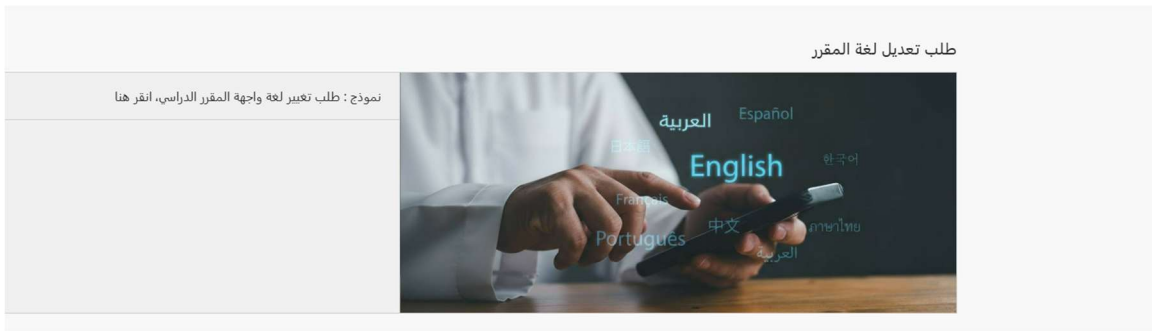
Ultra لا يوفر حالياً خيار تصدير ملفات الاختبارات بصيغة **QTI** أو **ZIP**.
يمكن فقط إعادة استخدام الاختبار داخل نفس المقرر أو مقررات أخرى من خلال
Reuse Questions → Copy from other courses.

8- لا يمكن رفع اختبار كامل مباشرة من جهاز الكمبيوتر الى صفحة الواجبات والاختبارات بل يتم انشاءه من جديد او اعادة استخدام الاسئلة من بنوك الاسئلة
التوضيح والحل:

النظام لا يدعم تحميل اختبارات خارجية) مثل ملفات **Word** أو **QTI** مباشرة.
الحل هو استخدام **Question Banks → Import** في حال توفر ملف بنوك أسئلة متوافق، أو بناء الاختبار من جديد عبر
Reuse Questions.

9- لا تتوفر امكانية تحويل اللغة مباشرة بل يتطلب تقديم طلب للتحويل من العربية الى الانجليزية او العكس
التوضيح والحل:

لغة واجهة **Blackboard Ultra** تحدد من إعدادات الحساب الشخصية، وليس من داخل المقرر.
التحويل بين العربية والإنجليزية يتطلب طلب دعم من الجهة المسؤولة عن النظام لتفعيل اللغتين على مستوى المستخدم أو المؤسسة.



10- السؤال عن امكانية نشر اعلان موحد لجميع المقررات او جميع شعب المقرر معا في وقت واحد

التوضيح والحل:

Ultra لا يدعم نشر إعلان متعدد المقررات دفعة واحدة. يمكن استخدام أداة Announcements في كل مقرر، أو الاستفادة من لوحة Institution Page للنشر إعلان موحد على مستوى الجامعة (يتطلب صلاحيات مشرف النظام).

11- امكانية اعادة اتاحة التقييم او الاختبار الالكتروني للطلبة الغائبين

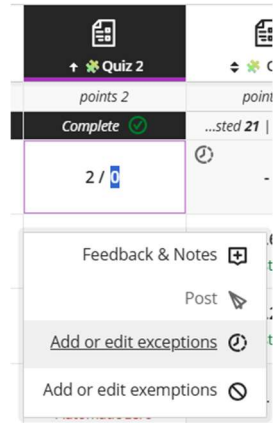
التوضيح والحل: أكثر من طريقة

يمكن السماح بمحاولة إضافية أو تمديد وقت الوصول لطالب محدد من خلال

Gradebook → Submissions → Student Options → Add Attempt / Exceptions

لتحديد فترة فتح خاصة للطلاب الغائب دون التأثير على بقية الطلاب.

1- من دفتر التقديرات



2- من خلال اسم الطالب

Feedback	Grade	Status	Due Date	Item Name
...	25 / 12		9/17/25	Midterm Exam
...	2 / 0.8	Reviewed Completed		Quiz 1
...	2 / 1.8	Reviewed Completed	10/19/25	Quiz 2
...	1 / 0.9	Reviewed Completed	11/9/25	Quiz 3
...	..		9/17/25	Practical Exam

من خلال نشاط محدد

Quiz 1

Question Analysis Student Activity Submissions (21) Content and Settings

Grading all attempts
Highest grade calculates final grade

0 TO POST 0 TO GRADE 23 of 21 SUBMITTED

Send Message

Grading Status: All Grading Statuses Student Status: All Student Statuses Search by student name

Post	Grade	Grading Status	Student Status	First Name
------	-------	----------------	----------------	------------

الطالبات لا يرسلن الواجبات في الأماكن المخصصة لها.

التوضيح والحل:

يحدث ذلك غالباً بسبب خلط الطالبات بين **Assignment Link** و **Discussion Board** أو **Messages**. يجب التأكيد على إنشاء الواجب من نوع **Assignment** فقط، وتضمين إرشادات واضحة في نص التعليمات مع رابط مباشر للمهمة. يمكن للمدرس استخدام **Student Preview** للتأكد من وضوح مكان الإرسال.

لا يمكن تصدير الاختبار إلى الكمبيوتر كاختبار جاهز كامل كما في النظام السابق.

التوضيح والحل:

Ultra لا يتيح حالياً خيار تصدير الاختبارات بصيغة قابلة للمشاركة) مثل **QTI** أو **(ZIP)** يمكن بدلاً من ذلك نسخ الاختبار إلى مقررات أخرى عبر **Reuse Questions → Copy from other courses** أو من خلال **Content Collection** التي يديرها النظام.

لا يمكن استيراد أو نسخ ملف اختبار جاهز.

التوضيح والحل:

استيراد الاختبارات يتطلب أن يكون الملف بصيغة **(Ultra format)** **Question Bank ZIP** في حال كان من النظام القديم، يجب أولاً تحويله عبر **Course Conversion Tool** أو طلب المساعدة من الدعم الفني لاستيراده بشكل متوافق.

الإعلانات لا تظهر للطالبات على الصفحة الرئيسية للبلاتكورد.

التوضيح والحل:

في **Ultra**، الإعلانات تظهر فقط داخل المقرر أو عبر البريد الإلكتروني إذا تم تفعيل خيار **Send an Email Copy** لضمان ظهورها في الصفحة الرئيسية، يجب نشرها من **Institution Page** وهو صلاحية تتبع لإدارة النظام.

لا يمكن إخفاء درجات الطلاب حتى انتهاء وقت الإثابة.

التوضيح والحل:

لحجب الدرجات مؤقتاً، يجب ضبط الاختبار على **Post Grades Manually** قبل البدء. بعد انتهاء الوقت المحدد يمكن نشر الدرجات يدوياً عبر **Gradebook → Post Grades**.

لا يمكن فتح ملفات **PDF** المرسله عبر رسائل المقرر.

التوضيح والحل:

نظام الرسائل في **Ultra** لا يدعم عرض المرفقات داخل المتصفح مباشرة. على الطلاب تنزيل الملف بالنقر على **Download** لفتحه محلياً. يُنصح باستخدام **Assignments** أو **Course Content** لمشاركة الملفات بدلاً من الرسائل.

ضعف وعي الطالبات بالنظام الجديد وصعوبة التكيف معه.

التوضيح والحل:

يُوصى بتنظيم ورش تعريفية قصيرة أو فيديو هات إرشادية تشرح خطوات تسليم الواجبات، الدخول إلى الاختبارات، ومتابعة الدرجات. يمكن إعداد دليل بصري بسيط ونشره عبر **Announcements** أو **Course Content**.

عدم فتح المرفقات المرفقة بالإعلانات.

التوضيح والحل:

يجب التأكد من رفع الملف قبل نشر الإعلان، لأن الإعلانات لا تدعم تعديل المرفقات بعد النشر. كما يجب استخدام متصفح محدث (**Chrome**) أو (**Edge**) لأن بعض الإصدارات القديمة لا تدعم فتح الملفات المضمنة.

صعوبة تحديد موقع مركز التقديرات. (**Gradebook**)

التوضيح والحل:

في **Ultra**, مركز التقديرات لا يظهر كخيار مستقل كما في النظام الكلاسيكي. يمكن الوصول إليه من شريط التنقل العلوي عبر أيقونة **Gradebook**. يُنصح بتخصيص جلسة تعريفية لأعضاء هيئة التدريس حول واجهته الجديدة.

صعوبة تصدير حزمة الكويز أو الاختبار لمشاركتها مع شعب أو أعضاء آخرين.

التوضيح والحل:

النظام لا يدعم التصدير المباشر، ولكن يمكن مشاركة الأسئلة عبر **Question Banks** أو **Copy Content → Copy to other** **course**. كما يمكن لمشرف النظام تمكين خاصية **Shared Content Repository** لتسهيل المشاركة.

عدم وضوح أدوات تتبع نشاط الطلاب ومشاركتهم.

التوضيح والحل:

ميزة تتبع النشاط متوفرة ضمن **Analytics → Student Progress** أو من **Course Activity Report** في إعدادات المقرر. يمكن للمدرسين مراجعة مدة تفاعل كل طالبة وعدد الزيارات لكل نشاط.

الملفات المرفقة من الأستاذ لا تظهر لدى الطالبات بعد الإرسال.

التوضيح والحل:

يحدث ذلك عند إغلاق الصفحة قبل اكتمال الرفع. يجب انتظار رسالة **File successfully uploaded** قبل النشر. يُفضل رفع الملفات بصيغة **PDF** صغيرة الحجم. (<50 MB) و ينصح بضغط الملفات أولاً.

صعوبة في إنشاء الواجبات الإلكترونية.

التوضيح والحل:

يمكن إنشاء الواجب عبر **Create → Assignment** ثم تحديد متطلبات التسليم. في **Ultra**, لا حاجة لإضافة عمود يدوي للدرجات، إذ يُنشأ تلقائياً. ينصح بمراجعة إعدادات التوفر والمواعيد قبل النشر.